

CRANE-LED.COM



CRANE[®]



88002225730@mail.ru

8 (800) 222-57-30

CRANE[®]


СЕРИЯ SHARDEN 1018

СВЕТИЛЬНИКИ **SHARDEN 1018** - ОТЛИЧНОЕ РЕШЕНИЕ ДЛЯ ГОРОДСКИХ ПРОЕКТОВ ОСВЕЩЕНИЯ. ОПАЛОВОЕ ПРЪЗМАТИЧЕСКОЕ СТЕКЛО ОБЕСПЕЧИВАЕТ РАВНОМЕРНОЕ РАСПРЕДЕЛЕНИЕ СВЕТА. СВЕТИЛЬНИК ИЗГОТОВЛЕН ИЗ АЛЮМИНИЕВОГО СПЛАВА. НАНЕСЕНО ДВОЙНОЕ ПОРОШКОВОЕ ПОКРЫТИЕ УГОЛ СВЕЧЕНИЯ В ДВУХ ВАРИАНТАХ 180 И 360 ГРАДУСОВ



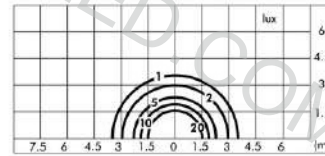
180°

Ø 152mm



СЕРИЯ SHARDEN 1018 - 12W


Светодиоды средней мощности 3000K CRI85 457 Lm
 Номинальный световой поток светильника 260LM
 Напряжение 220-240V 50-60Гц AC120-277V или DC12-24V



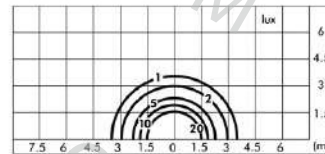
Анкерная закладная
 деталь приобретается
 отдельно

360°

Ø 152mm



Светодиод средней мощности 3000K CRI85 820LM
 Номинальный световой поток 510LM RATED
 Входная мощность 12W Напряжение 220-240V 50-60Гц
 * AC120-277V или DC12-24V



Анкерная закладная
 деталь приобретается
 отдельно

CRANE[®]



88002225730@mail.ru

8 (800) 222-57-30

CRANE[®]


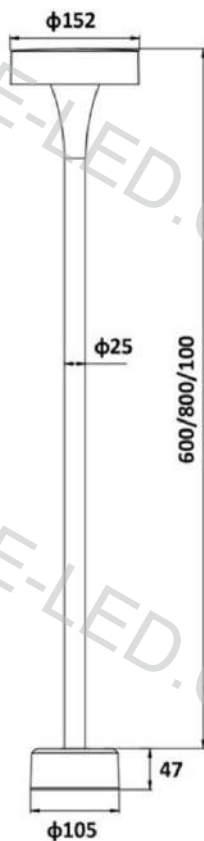




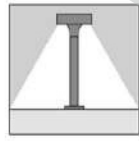
СВЕТИЛЬНИКИ СЕРИИ SHARDEN 1018 - 12W

Светильники **SHARDEN 1018** - отличное решение для городских проектов освещения. Опаловое прзматическое стекло обеспечивает равномерное распределение света. Светильник изготовлено из алюминиевого сплава. Нанесено двойное порошковое покрытие

СТЕПЕНЬ ЗАЩИТЫ: IP65
КЛАСС ИЗОЛЯЦИИ: III АВТОНОМНЫЙ
МЕХАНИЧЕСКОЕ СОПРОТИВЛЕНИЕ: IK 06
Мощность 10W 220V CRI 90



CRANE®



ЦВЕТ СВЕЧЕНИЯ 2700-3000K
НОМИНАЛЬНЫЙ СВЕТОВОЙ ПОТОК
СВЕТИЛЬНИКА 103LM
МОЩНОСТЬ 2,5Вт
ЗАТЕМНЯЮЩИЙ СВЕТ (0-100%)
СВЕТИЛЬНИК РАБОТАЕТ ОТ БАТАРЕИ (В КОМПЛЕКТЕ
БАТАРЕЯ И ПРОВОД ЗАРЯДНЫЙ)
ПОЛНОЙ ЗАРЯДКОЙ РАБОТАЕТ ДО 8 ЧАСОВ
СТЕПЕНЬ ЗАЩИТЫ IP65



RAL 9017



RAL 3028



RAL 8011



RAL 6019



88002225730@mail.ru

8 (800) 222-57-30